


**KRAUSS
TERRASSEN
DECK**
www.terrassen-deck.de



Vorzüge des **KRAUSS TERRASSEN DECK**


- Geringe Betonierarbeiten, im Normalfall lediglich zwei Punktfundamente für den gesamten Terrassenbereich.
- Freigestellte, dauerhafte und wertbeständige Unterkonstruktion aus feuerverzinkten Stahlprofilen.
- Alu-Randprofil mit Riffelung als Trittkante rutschsicher, mit Aufnahme-Schraubnuten vorgerichtet für: Rand-Beleuchtungen, Sonnensegel, GWS-Terrassen-Glasüberdachung und vieles mehr.
- Gummilager für das ruhige, fast geräuschlose Begehen z.B. der Holzroste, Marmor, Granit, Gitterroste, begehbaren Glasplatten oder Alupanelen.
- Durch die Gummilagertechnik können verschiedene Terrassenbeläge modulförmig je nach Gestaltung und Anforderung untereinander verlegt werden. Unter Topfpflanzen können Gitterroste gelegt werden, über ein Terrarium Glasplatten, bei der Tischgruppe Granitplatten, sogar beheizte Glasplatten sind möglich.
- Die Terrassendeck-Unterkonstruktion ist geeignet für alle Terrassenbeläge mit dem Raster 400x600mm. Die Stahlkonstruktion kann noch mit diverserem Zubehör sinnvoll ergänzt werden, wie Gartentritten, Geländer, Sonnenschirmhalter, GWS-Windschutzanlagen, Glasdächer usw.




KRAUSS
INNOVATION

Verkauf + Montage:

KRAUSS GMBH 88285 Bodnegg-Rotheidlen Ahornstraße 26
Tel.07520 2157 Fax. 07520 2357 www.krauss-innovation.com



KRAUSS
TERRASSEN
DECK
www.terrassen-deck.de



Vorzüge des **KRAUSS TERRASSEN DECK**

- Geringe Betonierarbeiten, im Normalfall lediglich zwei Punktfundamente für den gesamten Terrassenbereich.
- Freigestellte, dauerhafte und wertbeständige Unterkonstruktion aus feuerverzinkten Stahlprofilen.
- Alu-Randprofil mit Riffelung als Trittkante rutschsicher, mit Aufnahme-Schraubnuten vorgerichtet für: Rand-Beleuchtungen, Sonnensegel, GWS-Terrassen-Glasüberdachung und vieles mehr.
- Gummilager für das ruhige, fast geräuschlose Begehen z.B. der Holzroste, Marmor, Granit, Gitterroste, begeharen Glasplatten oder Alupaneelen.
- Durch die Gummilagertechnik können verschiedene Terrassenbeläge modulmäßig je nach Gestaltung und Anforderung untereinander verlegt werden. Unter Topfpflanzen können Gitterroste gelegt werden, über ein Terrarium Glasplatten, bei der Tischgruppe Granitplatten, sogar beheizte Glasplatten sind möglich.
- Die Terrassendeck-Unterkonstruktion ist geeignet für alle Terrassenbeläge mit dem Raster 400x600mm. Die Stahlkonstruktion kann noch mit diverserem Zubehör sinnvoll ergänzt werden, wie Gartentreppe, Geländer, Sonnenschirmhalter, GWS-Windschutzanlagen, Glasdächer usw.

KRAUSS[®]
INNOVATION

Verkauf + Montage:

KRAUSS GMBH 88285 Bodnegg-Rotheidlen Ahornstraße 26
Tel. 07520 2157 Fax. 07520 2357 www.krauss-innovation.com